

업무용 APP 설치 안내

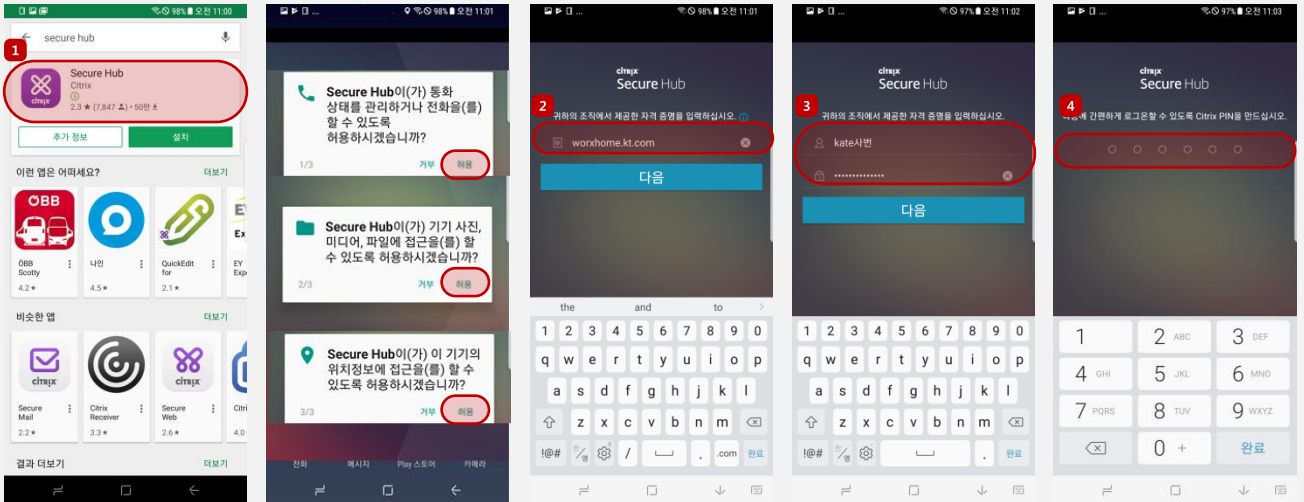
안드로이드

업무용 신규 단말 모바일 앱 설치에 어려움을 느끼는 임직원들께 도움을 드리고자 소식을 발행하였습니다.

상세 매뉴얼은 (1)helpit.kt.com에서 확인하실 수 있으며 진행이 어려우신 경우 (2)1588-3391로 전화주시면 해결해 드리겠습니다.

STEP 01 Secure Hub 설치

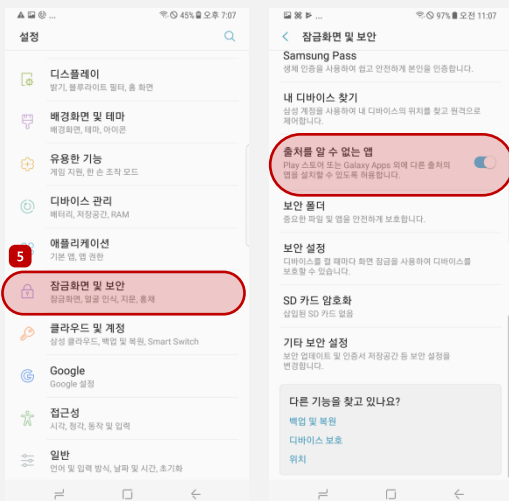
• Play 스토어 (▶)에서 Secure Hub 설치 후 자격 증명 입력 (worxhome.kt.com, kate 사번/비밀번호)



- 1. Play 스토어 > Secure Hub 다운로드 > 권한 허용
- 2. 자격증명: worxhome.kt.com
- 3. 자격증명: kate 사번/비밀번호
- 4. PIN번호 생성: 6자리 숫자 임의 설정

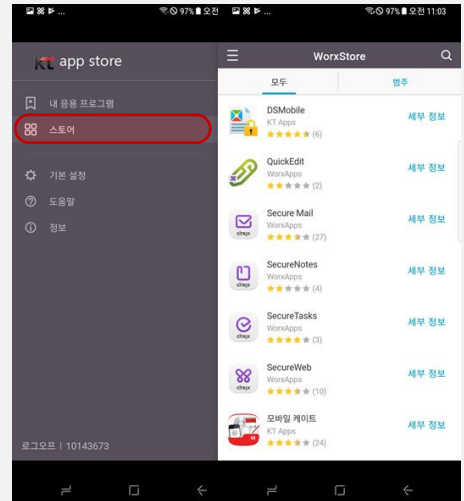
STEP 02 (필수) 앱 사용 기본 설정

• 휴대폰 설정 (⚙) > 잠금화면 및 보안 > 출처를 알 수 없는 앱 허용



STEP 03 Secure App 설치

• Secure Hub (🔒) 접속 > 스토어 > 메일 (✉), 모바일케이트 (📞), DRM 뷰어 (📄) 다운로드



- App 설치 후 로그인: kate 사번/비밀번호
- 메일의 첨부파일 열람: DRM뷰어 (DSMobile 📄) 설치

업무용 APP 설치 안내

아이폰,
아이패드

업무용 신규 단말 모바일 앱 설치에 어려움을 느끼는 임직원들께 도움을 드리고자 소식을 발행하였습니다.
상세 매뉴얼은 (1)helpit.kt.com에서 확인하실 수 있으며 진행이 어려우신 경우 (2)1588-3391로 전화주시면 해결해 드리겠습니다.

STEP 01 Secure Hub 설치

- 앱스토어 (A)에서 Secure Hub 설치 후 자격 증명 입력 (worxhome.kt.com, kate 사번/비밀번호)
- (필수) 휴대폰 설정의 Secure Hub VPN 허용

1 앱스토어 > Secure Hub 다운로드

2 자격증명: worxhome.kt.com

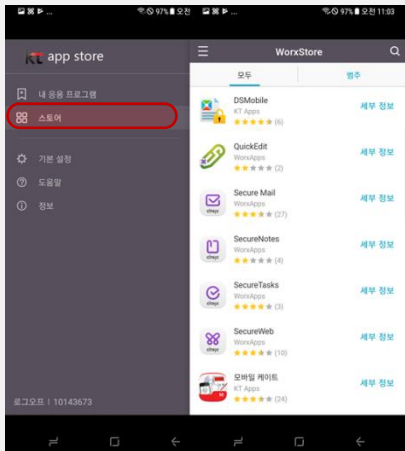
3 Kate 사번/비밀번호

4 PIN번호 생성: 6자리 숫자 임의 설정

5 VPN 설정
휴대폰 설정(⚙️) > VPN > 상태: 허용 (Secure Hub)

STEP 02 Secure App 설치

- Secure Hub (X)접속 > 스토어 > 메일 (M), 모바일케이트 (K), MobileDRM (D) 다운로드



- App 설치 후 로그인: kate 사번/비밀번호
- 메일의 첨부파일 열람: MobileDRM 설치

STEP 03 (필수) 앱 사용 기본 설정

- 모바일케이트, MobileDRM 실행 시 기업용 APP 신뢰 설정
- 설정(⚙️) > 일반 > 기기관리 > KT > 'KT'를 신뢰함 > 신뢰

